

LISTA DE MATERIAIS



Lista de Materiais do Integral – 2025 3.º ano – Ensino Fundamental Anos Iniciais

ENTREGA DOS MATERIAIS	
DATA	24 de janeiro 2025
LOCAL	Maristinha – Salas de aula do Integral




REUNIÃO DE PAIS
A Reunião Informativa acontecerá no Maristinha, dia 24 de janeiro, sexta-feira. Integral Matutino: das 15h30 às 16h30. Integral Vespertino: das 9h30 às 10h30

Observações:

- As imagens têm o intuito de auxiliar no reconhecimento das características do material solicitado, sem referenciar marcas.
- Os itens listados fazem parte dos materiais de uso individual do aluno.
- Todo material deve ser identificado com o nome e o sobrenome dos alunos.

QUANTIDADE	MATERIAL	UTILIZAÇÃO DO MATERIAL
1	Camisa do uniforme (exclusivo do Integral), na cor amarela. (Uso obrigatório e deve ser identificado com o nome e o sobrenome do aluno.)	Diariamente ou de acordo com os dias que faz o Integral
1	Kit de higiene bucal 	Higienização bucal após o almoço (Pasta de dente, escova e fio dental)
1	Repelente de preferência da família 	Uso nas atividades das áreas verdes da escola
1	Kit pós natação: elástico para prender o cabelo, condicionador capilar, pente ou escova de cabelo	Utilizar na criança após a aula de natação
1	Foto da família com porta retrato – 10x15cm	Ornamentação dos espaços da Casa do Integral
1	Par de chinelos de borracha com antiderrapante	Atividades diversificadas
1 (Para os alunos de 6ª feiras)	Bloco criativo A4, com 32 folhas, 8 cores (32 x 235 mm – 120g)	Momentos de pinturas e atividades artísticas plásticas
1 (Para os alunos de 6ª feiras)	Bloco criativo A3, com 24 folhas, 8 cores (210 x 297 mm – 120g)	Momentos de pinturas e atividades artísticas plásticas

LISTA DE MATERIAIS

1 (Para os alunos de 6ª feiras)	Bloco de papel Canson A3, cor branca, 200g/m	Momentos de pinturas e atividades artísticas plásticas
1 (Para os alunos de 6ª feiras)	Bloco de papel Canson A4, cor branca, 200 g/m	Momentos de pinturas e atividades artísticas plásticas
1	Caneta permanente preta	Momentos de pinturas e atividades artísticas plásticas
1 (Para os alunos de 6ª feiras)	Caneta giz líquido (qualquer cor) 	Atividades de escrita e desenho
1 (Para os alunos de 6ª feiras)	Marcadores permanentes (qualquer cor) 	Atividades de escrita e desenho
1	Jogo pedagógico ou tabuleiro (dama, xadrez, uno, trilhas etc.) 	Para momentos de descanso ou socialização
1	Jogo pedagógico em inglês (Sugestões: Math games, Spelling games) 	Para as aulas de inglês
1	Livro de literatura em língua inglesa. Sugestão de autores: <ul style="list-style-type: none"> • Eric Carl • Mo Willems • Laura Numeroff • Dr. Seuss • Kimberly & Jamis Dean • Alyssa Satin Capucilli e Pat Schorie 	Suporte de leitura individual e compartilhada nas aulas de inglês.
1	Caderno 1 matéria - 48 folhas	Para produção escrita de Língua Inglesa no Integral
3	Lápis de escrever	Para realização da tarefa de casa (ficará dentro do estojo do integral)



LISTA DE MATERIAIS

2	Borrachas	Para realização da tarefa de casa (ficará dentro do estojo do integral)
1	Apontador	Para realização da tarefa de casa (ficará dentro do estojo do integral)
1	Cola líquida	Para realização da tarefa de casa
1	Tesoura (sem ponta)	Para realização da tarefa de casa (ficará dentro do estojo do integral)
1	Cola bastão	Para realização da tarefa de casa
1	Régua	Para realização da tarefa de casa
1	Caixa de lápis de cor	Para realização da tarefa de casa
1	Estojo	Para uso exclusivo no Integral – permanece em sala
1	Garrafinha de água ou copo de plástico	Para permanência na sala do integral
<p>OBS.: Todos os itens para a realização do dever de casa devem vir em um estojo separado que ficará na sala do Integral.</p>		