



# Lista de Materiais do(a) Aluno(a) do 1.º ano – 2020


## ENTREGA DOS MATERIAIS

<b>DATA</b>	De 23 a 25 de janeiro Das 7h30 às 12h30 e das 13h30 às 18h30
<b>LOCAL</b>	Maristinha Pio XII – Salas de aula

### Observações:

- As imagens têm o intuito de auxiliar no reconhecimento das características do material solicitado, sem referenciar marcas.
- **Todo** material deve ser **identificado com o nome e o sobrenome** da criança.



QUANTIDADE	MATERIAL	UTILIZAÇÃO DO MATERIAL
1	Mochila 	Armazenamento dos pertences individuais
1	Estojo com zíper (com 3 divisões)	Organização de materiais de produções gráficas e escritas
4	Lápis preto	Escrita
2	Borracha	Escrita
1	Apontador com depósito de dois furos 	Escrita
2	Caneta Pen 68 (ponta grossa preta, impreterivelmente)	Escrita
1	Tesoura sem ponta (com nome gravado)	Recorte
2	Tubo de cola líquida branca – 37 g	Colagem
3	Tubo de cola bastão – 40 g	Colagem
2	Caixa de lápis de cor – 12 cores, triangular	Desenho e pintura
2	Estojo de Ecogiz com 8 ecogizes de cera	Desenho e pintura
1	Pasta polionda com elástico (espessura de 2,5 cm – tamanho ofício)	Armazenamento de dever de casa e livros do <i>kit</i> de leitura
1	Envelope plástico com abertura frontal com fecho – tamanho A4	Organização de atividades
1	Pasta catálogo com 50 plásticos grossos, para Língua Estrangeira	Armazenamento de atividades de <b>Língua Estrangeira</b>

1	Caderno de 96 folhas, brochura, capa dura, grande, com margem, sem desenhos nas folhas	Registro de atividades
1	Pasta catálogo com 20 plásticos grossos	Organizar as produções de textos e as sondagens de escrita e leitura
1	Estojo com 12 aquarelas em pastilha 	Pintura
1	Estojo de hidrocor - ponta grossa (12 cores)	Desenho e pintura

**Materiais individuais que serão pedidos ao decorrer do ano**

QUANTIDADE	MATERIAL	UTILIZAÇÃO DO MATERIAL
1	Bandeja de MDF cru com alça (32cmX24cmX4,5cm)	Suporte para desenho e pintura, confecção para uma data especial
1	Caixa de MDF cru com tampa (20cmX20cmX7cm)	Suporte para desenho e pintura, confecção para uma data especial

**MATERIAL EXCLUSIVO PARA A AULA DE ARTE**

QUANTIDADE	MATERIAL	UTILIZAÇÃO DO MATERIAL
1	Avental com nome 	Atividades artísticas
1	Pasta com plásticos tamanho A3, mínimo de 30 plásticos grossos	Portfólio para os trabalhos
1	Tela para pintura (30x40) identificada com nome, ano e turma	Suporte para desenho e pintura
1	Caneta permanente preta 	Desenho e pintura
1	Tubo de cola líquida, 90g	Colagem

## Materiais em desuso que podem ser coletados na família

Com o intuito de educar para a consciência planetária, as crianças do 1º ano vivenciam situações de aprendizagem com materiais que não estão sendo utilizados, atribuindo-lhes novos significados. Sendo assim, sugerimos alguns materiais que podem ser coletados na família e enviados para a escola devidamente higienizados.

**Atenção: os materiais em desuso devem ser entregues junto com os demais, no período de 23 a 25/1.**

Rolo de papelão (exemplo, o que abriga o papel toalha, papel higiênico, papel alumínio etc.)
Latas com tampa e potes diversos ( por exemplo: leite em pó, achocolatado, cereais etc.)
Acessórios (bolsas, relógios, chapéus, luvas)
Fitas, rendas, novelos de lã, barbantes, passa-fita, retalhos de couro etc.
Equipamentos eletrônicos (teclados de computador, <i>mouse</i> , telefone antigo, celular, calculadoras, máquinas de datilografia etc.)
Objetos de metal (canecas, latas, leiteiras etc.)
Objetos de papel (caixas de tamanhos variados, cones, copos etc.)
Objetos de plástico (garrafas, tampas, copos, pratos, bacias, cones, peneiras, rolos para massa etc.)
Campainhas de bicicleta
Pegador de gelo e de macarrão
Forminhas de plástico ou metal utilizadas para fazer biscoitos
Colheres de vários tamanhos
Sinos e funis
Tampas de panela
Molas
Retroprojetores ou projetores
Luminárias
Tampas de latas de alumínio

**Obs.:** No decorrer do ano letivo, a professora poderá sugerir a coleta de outros materiais em desuso para o desenvolvimento de situações de aprendizagem específicas de sua turma.

### REUNIÃO INFORMATIVA E PEDAGÓGICA

- A Reunião Informativa acontecerá no dia 25/1, sábado.
  - ✓ Das 9h às 10h30 – Ensino fundamental – Anos iniciais (do 1.º ao 5.º ano)
  - ✓ Local: Maristinha.

### KIT LEITURA

- A relação dos livros literários a serem adquiridos para o *kit* leitura será entregue na primeira semana de aula, via agenda do aluno.

### OBSERVAÇÕES

- Solicitamos que o material exclusivo para a aula de Arte seja organizado e entregue separado do material de sala de aula.
- Informamos que o material didático (**Coleção Faça de Matemática e Esino Religioso**) será fornecido pelo Colégio Marista e entregue diretamente à família, com desconto de 15% e dividido em 12 vezes sem juros, a ser cobrado no mesmo boleto da mensalidade escolar. As informações dos materiais didáticos constam no Edital de Matrículas 2019, disponível no Portal Marista e na Secretaria do Colégio.
- Solicitamos que os papéis (cartolina, pardo e kraft) sejam enviados sem dobras ou enrolados. Isso facilitará a acomodação do material e o manuseio para a criação da criança.
- Em nossa sala, organizaremos um espaço para leitura. Para tal, solicitamos a colaboração de diversos portadores de texto, que já não são mais utilizados em casa, tais como: revistas, gibis, jornais, livros de literatura infantil e livros de receitas, entre outros.